



AQUÍ VIVE LA DEMOCRACIA

CAMARA DE REPRESENTANTES

ESTADOS FINANCIEROS A 31 DE AGOSTO DE 2021

ACTA DE PUBLICACIÓN

OMED MEJIA MORENO, JEFE DE LA SECCIÓN DE CONTABILIDAD DE LA HONORABLE CAMARA DE REPRESENTANTES, EN CUMPLIMIENTO DEL NUMERAL 36, ARTICULO 34 DE LA LEY 734 DE 2002, LA LEY 1712 DE 2014 Y LAS RESOLUCIONES 706 DE 2016 Y 182 DE MAYO 19 DE 2017 NUMERAL 3.3, ARTICULO 1, CONFORME A LO SEÑALADO EN EL MARCO NORMATIVO PARA ENTIDADES DE GOBIERNO ADOPTADO MEDIANTE RESOLUCION 0533 EXPEDIDA POR LA CONTADURIA GENERAL DE LA NACIÓN, PROCEDE A PUBLICAR EN LA PAGINA WEB Y EN LUGAR VISIBLE DE LA ENTIDAD, EL ESTADO DE SITUACION FINANCIERA Y EL ESTADO DE RESULTADOS POR EL PERIODO COMPRENDIDO DEL 01 AL 31 DE AGOSTO DE 2021.

OMED MEJIA MORENO
Jefe Sección Contabilidad
T.P. No 110297-T

BOGOTÁ D.C., SEPTIEMBRE 30 DE 2021.

JOHN ABIUD RAMIREZ BARRIENTOS, REPRESENTANTE LEGAL, DANIEL ENRIQUE CURE PEREZ, JEFE DIVISION FINANCIERA Y PRESUPUESTO Y OMED MEJIA MORENO, JEFE SECCION DE CONTABILIDAD.

En ejercicio de las facultades legales que les confiere las leyes 1318 de 2009, Ley 5ª de 1992, la Ley 43 de 1990 y en cumplimiento en lo estipulado en las Resoluciones 706 de diciembre de 2016 y 182 del 19 de mayo de 2017 expedidas por la Contaduría General de la Nación.

CERTIFICAN:

Que los saldos del Informe Financiero y Contable revelan las operaciones, transacciones y hechos realizados por la CAMARA DE REPRESENTANTES con corte a agosto 31 de 2021, fueron tomados fielmente de los libros de contabilidad generados por el Sistema Integrado de Información Financiera SIIF Nación y estos se elaboraron conforme a lo estipulado en el Marco Normativo para Entidades de Gobierno, adoptado mediante resolución 0533 de 2015, de la Contaduría General de la Nación.

Que el Informe Financiero y contable de la CAMARA DE REPRESENTANTES con corte a 31 de agosto de 2021, revela el valor total de activos, pasivos, patrimonio, ingresos, gastos y cuentas de orden, reportados en el libro mayor emitido por el SIIF a 31 de agosto de 2021.


Expedida en Bogotá D.C, a los 30 días del mes de septiembre de 2021.



JOHN ABIUD RAMIREZ BARRIENTOS
Director Administrativo
Representante Legal



DANIEL ENRIQUE CURE PEREZ
Jefe División Financiera y de Presupuesto




OMED MEJIA MORENO
Jefe Sección de Contabilidad
T.P. No 110297-T

**CAMARA DE REPRESENTANTES
ESTADO DE SITUACION FINANCIERA
Al 31 de Agosto de 2021**
Valores en pesos Colombianos con decimales

CODIGO	ACTIVO	2021	2020	VARIACIÓN	CODIGO	PASIVO	2021	2020	VARIACIÓN
		Agosto	Agosto				Agosto	Agosto	
1	ACTIVO				2	PASIVO			
	CORRIENTE	6.790.118.333,24	1.995.748.798,87	4.794.369.534,37		CORRIENTE	42.008.191.228,29	53.828.794.424,37	-11.820.603.196,08
11	EFFECTIVO Y EQUIVALENTES AL EFFECTIVO	13.726.438,00	56.731.299,00	-43.004.861,00	24	CUENTAS POR PAGAR	9.185.869.737,29	6.197.409.210,37	2.988.460.526,92
13	CUENTAS POR COBRAR	630.780.345,05	593.977.616,35	36.802.728,70	25	BENEFICIOS A LOS EMPLEADOS	28.522.174.331,00	29.992.343.924,00	-1.470.169.593,00
19	OTROS ACTIVOS	6.145.611.550,19	1.345.039.883,52	4.800.571.666,67	27	PROVISIONES	4.300.147.160,00	17.639.041.290,00	-13.338.894.130,00
	NO CORRIENTE	156.496.878.276,49	159.784.366.473,72	-3.287.488.197,23		NO CORRIENTE	1.434.899.831,00	752.741.035,91	682.158.795,09
13	CUENTAS POR COBRAR	141.532.256,00	141.532.256,00	0,00	25	BENEFICIOS A LOS EMPLEADOS	1.434.899.831,00	752.741.035,91	682.158.795,09
16	PROPIEDADES PLANTA Y EQUIPO	151.783.408.634,08	159.642.834.217,72	-7.859.425.583,64		TOTAL PASIVO	43.443.091.059,29	54.581.535.460,28	-11.138.444.400,99
19	OTROS ACTIVOS	4.571.937.386,41	0,00	4.571.937.386,41					
	TOTAL ACTIVO	163.286.996.609,73	161.780.115.272,59	1.506.881.337,14	3	PATRIMONIO			
8	CUENTAS DE ORDEN DEUDORAS	0,00	0,00		31	PATRIMONIO ENTIDADES DE GOBIERNO	119.843.905.550,44	107.198.579.812,31	12.645.325.738,13
81	ACTIVOS CONTINGENTES	2.371.631.008,00	3.043.586.658,00			TOTAL PATRIMONIO	119.843.905.550,44	107.198.579.812,31	12.645.325.738,13
83	DEUDORAS DE CONTROL	16.463.699.114,11	13.688.838.301,37			TOTAL PASIVO + PATRIMONIO	163.286.996.609,73	161.780.115.272,59	1.506.881.337,14
89	DEUDORAS POR CONTRA (CR)	-18.835.330.122,11	-16.732.424.959,37		9	CUENTAS DE ORDEN ACREEDORAS			
					91	PASIVOS CONTINGENTES	21.624.348.918,54	33.454.264.851,00	
					99	ACREEDORAS POR CONTRA (DB)	-21.624.348.918,54	-33.454.264.851,00	


JOHN ABIUD RAMIREZ BARRIENTOS
Representante Legal


DANIEL ENRIQUE CURE PEREZ
Jefe División Financiera y Presupuesto


OMED MEJIA MORENO
Jefe Sección de Contabilidad
T.P. No. 110297-T

AQUÍ VIVE LA DEMOCRACIA

**CAMARA DE REPRESENTANTES
ESTADO DE SITUACION FINANCIERA
Al 31 de Agosto de 2021**

Valores en pesos Colombianos con decimales

CODIGO	2021 Agosto	2020 Agosto	VARIACIÓN	CODIGO	2021 Agosto	2020 Agosto	VARIACIÓN
1	ACTIVO			2	PASIVO		
CORRIENTE	6.790.118.333,24	1.995.748.798,87	4.794.369.534,37	CORRIENTE	42.008.191.228,29	53.828.794.424,37	-11.820.603.196,08
11 EFECTIVO Y EQUIVALENTES AL EFECTIVO	13.726.438,00	56.731.299,00	-43.004.861,00	24 CUENTAS POR PAGAR	9.185.869.737,29	6.197.409.210,37	2.988.460.526,92
1105 CAJA	7.800.000,00	15.000.000,00	-7.200.000,00	2401 ADQUISICION DE BIENES Y SERVICIOS NLES	179.903.063,00	2.104.325.018,78	-1.924.421.955,78
1110 DEPOSITOS EN INSTITUCIONES FINANCIERAS	5.926.438,00	41.731.299,00	-35.804.861,00	2407 RECURSOS A FAVOR DE TERCEROS	5.029.968.918,70	12.125,00	5.029.956.793,70
13 CUENTAS POR COBRAR	630.780.345,05	593.977.616,35	36.802.728,70	2424 DESCUENTOS DE NOMINA	280.890.556,00	39.111.837,00	241.778.719,00
1384 OTRAS CUENTAS POR COBRAR	888.056.093,61	1.174.634.877,32	-286.578.783,71	2436 RETEFUENTE E IMPUESTO DE TIMBRE	1.892.989.913,59	1.821.570.660,59	71.419.253,00
1386 DETERIORO CUENTAS POR COBRAR	-257.275.748,56	-580.657.260,97	323.381.512,41	2490 OTRAS CUENTAS POR PAGAR	1.802.117.286,00	2.232.389.569,00	-430.272.283,00
19 OTROS ACTIVOS	6.145.611.550,19	1.345.039.883,52	4.800.571.666,67	25 BENEFICIOS A LOS EMPLEADOS	28.522.174.331,00	29.992.343.924,00	-1.470.169.593,00
1905 BIENES Y SERV. PAGADOS POR ANTICIP.	1.115.776.665,49	1.345.039.883,52	-229.263.218,03	2511 BENEFICIOS A LOS EMPLEADOS A CORTO PLAZO	28.522.174.331,00	29.992.343.924,00	-1.470.169.593,00
1906 AVANCES Y ANTICIPOS ENTREGADOS	5.029.834.884,70	0,00	5.029.834.884,70	27 PROVISIONES	4.300.147.160,00	17.639.041.290,00	-13.338.894.130,00
NO CORRIENTE	156.496.878.276,49	159.784.366.473,72	-3.287.488.197,23	2701 LITIGIOS Y DEMANDAS	4.300.147.160,00	17.639.041.290,00	-13.338.894.130,00
13 CUENTAS POR COBRAR	141.532.256,00	141.532.256,00	0,00	NO CORRIENTE	1.434.899.831,00	752.741.035,91	682.158.795,09
1384 OTRAS CUENTAS POR COBRAR	141.532.256,00	141.532.256,00	0,00	25 BENEFICIOS A LOS EMPLEADOS	1.434.899.831,00	752.741.035,91	682.158.795,09
16 PROP. PLANTA Y EQUIPO	151.783.408.634,08	159.642.834.217,72	-7.859.425.583,64	2512 BENEFICIOS A LOS EMPLEADOS A LARGO PLAZO	1.434.899.831,00	752.741.035,91	682.158.795,09
1605 TERRENOS	20.135.711.356,00	20.135.711.356,00	0,00	TOTAL PASIVO	43.443.091.059,29	54.581.535.460,28	-11.138.444.400,99
1635 BIENES MUEBLES EN BODEGA	61.095.247,16	494.138.508,36	-433.043.261,20	3	PATRIMONIO		
1637 PROPIEDAD, PLANTA Y EQUIPO NO EXPLD	5.058.646.345,82	3.796.268.273,18	1.262.378.072,64	31 PATRIMONIO ENTIDADES DE GOBIERNO			
1640 EDIFICACIONES	118.277.442.571,00	118.277.442.571,00	0,00	3105 CAPITAL FISCAL	-1.727.015.042.085,03	-1.726.872.025.558,72	-143.016.526,31
1645 PLANTAS DUCTOS Y TUNELES	125.655.241,96	156.901.201,96	-31.245.960,00	3109 RESULTADO DE EJERCICIOS ANTERIORES	1.843.359.431.223,89	1.835.849.871.403,02	7.509.559.820,87
1655 MAQUINARIA Y EQUIPO	7.053.467.184,20	7.110.982.395,03	-57.515.210,83	3110 RESULTADOS DEL EJERCICIO	3.499.516.411,58	-1.779.266.031,99	5.278.782.443,57
1660 EQUIPO MEDICO Y CIENTIFICO	52.981.522,98	56.849.542,98	-3.868.020,00	TOTAL PATRIMONIO	119.843.905.550,44	107.198.579.812,31	12.645.325.738,13
1665 MUEBLES, ENS. Y EQ. OFICINA	3.760.856.161,72	3.779.916.162,40	-19.060.000,68	TOTAL PASIVO + PATRIMONIO	163.286.996.609,73	161.780.115.272,59	1.506.881.337,14
1670 EQUIPO DE COMP. Y COMUNICA	15.328.793.349,84	16.001.370.536,67	-672.577.186,83				
1675 EQUIPO DE TRANS., TRAC Y ELE	6.925.333.774,95	7.063.707.199,91	-138.373.424,96	9 CUENTAS DE ORDEN ACREEDORAS	0,00	0,00	
1681 BIENES DE ARTE Y CULTURA	95.333.024,52	95.333.024,52	0,00	91 PASIVOS CONTINGENTES	21.624.348.918,54	33.454.264.851,00	
1685 DEPRECIACION ACUMULADA	-24.990.387.411,18	-17.224.266.819,40	-7.766.120.591,78	9120 LITIGIOS Y MECANISMOS ALT. SOL. CONF.	21.624.348.918,54	33.454.264.851,00	
1695 DETERIORO ACUMULADO	-101.519.734,89	-101.519.734,89	0,00	99 ACREEDORAS POR CONTRA (DB)	-21.624.348.918,54	-33.454.264.851,00	
19 OTROS ACTIVOS	4.571.937.386,41	0,00	4.571.937.386,41	9905 PASIVOS CONTINGENTES POR CONTRA (DB)	-21.624.348.918,54	-33.454.264.851,00	
1905 BIENES Y SERV. PAGADOS POR ANTICIP.	890.871.889,32	0,00	890.871.889,32				
1970 ACTIVOS INTANGIBLES	4.149.429.133,45	450.000.000,00	-3.699.429.133,45				
1975 AMORTIZACION ACUMULADA	-468.363.636,36	-450.000.000,00	-18.363.636,36				
TOTAL ACTIVO	163.286.996.609,73	161.780.115.272,59	1.506.881.337,14				
8 CUENTAS DE ORDEN DEUDORAS	0,00	0,00					
81 ACTIVOS CONTINGENTES	2.371.631.008,00	3.043.586.658,00					
8120 LITIGIOS Y MECANISMOS ALT. SOL. CONF.	2.371.631.008,00	3.043.586.658,00					
83 DEUDORAS DE CONTROL	16.463.699.114,11	13.668.838.301,37					
8315 BIENES Y DERECHOS RETIRADOS	8.290.302.070,70	11.239.646.411,29					
8361 RESPONSABILIDADES EN PROCESO	8.173.397.043,41	2.449.191.890,08					
89 DEUDORAS POR CONTRA (CR)	-18.835.330.122,11	-16.732.424.959,37					
8905 ACTIVOS CONTINGENTES POR CONTRA (CR)	-2.371.631.008,00	-3.043.586.658,00					
8915 DEUDORAS DE CONTROL POR CONTRA (CR)	-16.463.699.114,11	-13.688.838.301,37					

JOHN ABIUD RAMIREZ BARRIENTOS
Representante Legal

OMED MEJIA MORENO
Jefe Sección de Contabilidad
T.P. No. 110297-T

DANIEL ENRIQUE CURE PEREZ
Jefe División Financiera y Presupuesto

CÁMARA DE REPRESENTANTES

ESTADO DE RESULTADOS

Del 1° al 31 de Agosto de 2021

Valores en pesos Colombianos con decimales

CODIGO	CUENTAS	2021 Agosto	2020 Agosto	VARIACIÓN
	INGRESOS OPERACIONALES	259.145.023.164,54	240.740.860.528,00	18.404.162.636,54
44	TRANSFERENCIAS Y SUBVENCIONES	8.554.000,00	21.633.400,00	-13.079.400,00
47	OPERACIONES INSTITUCIONALES	259.136.469.164,54	240.719.227.128,00	18.417.242.036,54
	GASTOS OPERACIONALES	257.294.861.707,40	244.152.411.475,55	13.142.450.231,85
51	DE ADMINISTRACION Y OPERACIÓN	254.107.537.874,75	238.884.874.611,92	15.222.663.262,83
53	DETERIORO, DEPRECIACIONES, AMORTIZA. Y PROVISIONES	2.814.701.695,65	5.169.214.579,63	-2.354.512.883,98
57	OPERACIONES INSTITUCIONALES	372.622.137,00	98.322.284,00	274.299.853,00
	EXCEDENTE (DEFICIT) OPERACIONAL	1.850.161.457,14	-3.411.550.947,55	5.261.712.404,69
	OTROS INGRESOS	1.925.040.883,58	1.689.656.346,52	235.384.537,06
48	OTROS INGRESOS	1.925.040.883,58	1.689.656.346,52	235.384.537,06
	OTROS GASTOS	275.685.929,14	57.371.430,96	218.314.498,18
58	OTROS GASTOS	275.685.929,14	57.371.430,96	218.314.498,18
	EXCEDENTE (DEFICIT) DEL EJERCICIO	3.499.516.411,58	-1.779.266.031,99	5.278.782.443,57


JOHN ABIUD RAMIREZ BARRIENTOS
Representante Legal


DANIEL ENRIQUE CURE PEREZ
Jefe División Financiera y Presupuesto


OMED MEJÍA MORENO
Jefe Sección de Contabilidad
T.P. No. 110297-T

CÁMARA DE REPRESENTANTES

ESTADO DE RESULTADOS

Del 1° al 31 de Agosto de 2021

Valores en pesos Colombianos con decimales

CODIGO	CUENTAS	2021	2020	VARIACIÓN
		Agosto	Agosto	
	INGRESOS OPERACIONALES	259.145.023.164,54	240.740.860.528,00	18.404.162.636,54
44	TRANSFERENCIAS Y SUBVENCIONES	8.554.000,00	21.633.400,00	-13.079.400,00
4428	OTRAS TRANSFERENCIAS	8.554.000,00	21.633.400,00	-13.079.400,00
47	OPERACIONES INTERINSTITUCIONALES	259.136.469.164,54	240.719.227.128,00	18.417.242.036,54
4705	FONDOS RECIBIDOS	242.548.899.270,54	224.772.602.378,00	17.776.296.892,54
4722	OPERACIONES SIN FLUJO DE EFECTIVO	16.587.569.894,00	15.946.624.750,00	640.945.144,00
	GASTOS OPERACIONALES	257.294.861.707,40	244.152.411.475,55	13.142.450.231,85
51	ADMINISTRACION Y OPERACIÓN	254.107.537.874,75	238.884.874.611,92	15.222.663.262,83
5101	SUELDOS Y SALARIOS	103.498.348.942,00	102.632.458.122,63	865.890.819,37
5102	CONTRIBUCIONES IMPUTADAS	5.753.009,00	-	5.753.009,00
5103	CONTRIBUCIONES EFECTIVAS	31.091.662.386,33	28.443.480.336,34	2.648.182.049,99
5104	APORTES SOBRE LA NOMINA	5.260.124.400,00	5.302.085.100,00	-41.960.700,00
5107	PRESTACIONES SOCIALES	51.323.200.644,51	59.809.721.979,00	-8.486.521.334,49
5108	GASTOS DE PERSONAL DIVERSOS	433.295.841,00	232.492.336,00	200.803.505,00
5111	GENERALES	62.483.321.101,91	42.451.831.353,95	20.031.489.747,96
5120	IMPUESTOS CONTRIBUCIONES Y TASAS	11.831.550,00	12.805.384,00	-973.834,00
53	DETERIORO, DEPRECIACIONES, AMORTIZA. Y PROVISIONES	2.814.701.695,65	5.169.214.579,63	-2.354.512.883,98
5360	DEPRECIACION PROPIEDADES, PLANTA Y EQUIPO	2.383.607.407,33	1.912.048.816,87	471.558.590,46
5366	AMORTIZACION DE ACTIVOS INTANGIBLES	16.323.232,32	82.916.666,76	-66.593.434,44
5368	PROVISIÓN LITIGIOS Y DEMANDAS	414.771.056,00	3.174.249.096,00	-2.759.478.040,00
57	OPERACIONES INTERINSTITUCIONALES	372.622.137,00	98.322.284,00	274.299.853,00
5720	OPERACIONES DE ENLACE	372.622.137,00	98.322.284,00	274.299.853,00
	EXCEDENTE (DEFICIT) OPERACIONAL	1.850.161.457,14	-3.411.550.947,55	5.261.712.404,69
48	OTROS INGRESOS	1.925.040.883,58	1.689.656.346,52	235.384.537,06
4808	INGRESOS DIVERSOS	1.880.684.942,14	1.689.656.346,52	191.028.595,62
4830	REVERSIÓN DE LAS PÉRDIDAS POR DETERIORO DE VALOR	44.355.941,44	0,00	44.355.941,44
58	OTROS GASTOS	275.685.929,14	57.371.430,96	218.314.498,18
5800	FINANCIEROS	6.612.781,00	0,00	6.612.781,00
5800	GASTOS DIVERSOS	269.073.148,14	57.371.430,96	211.701.717,18
	EXCEDENTE (DEFICIT) DEL EJERCICIO	3.499.516.411,58	-1.779.266.031,99	5.278.782.443,57



JOHN ABIUD RAMIREZ BARRIENTOS

Representante Legal


OMED MEJIA MORENO

Jefe Sección de Contabilidad

T.P. No. 110297-T


DANIEL ENRIQUE CURE PEREZ

Jefe División Financiera y Presupuesto